



## Una vacanza alternativa. (Passato prossimo o imperfetto?)

### OBIETTIVO

Rendere graficamente i diversi usi del passato prossimo e dell'imperfetto al fine esercitarne la competenza d'uso.

### MATERIALE

- Scheda A: esemplificazione delle rappresentazioni grafiche.
- Scheda B (2 pagine): storia contenente le frasi cui abbinare i simboli grafici.
- Scheda C: simboli grafici da ritagliare.
- Scheda D: storia "grafica" da trasformare.


### SVOLGIMENTO

L'attività si può svolgere individualmente, a coppie, o a piccoli gruppi.

1. Consegnare ad ogni gruppo una copia della scheda A da leggere in plenaria per illustrare il criterio scelto nelle diverse rappresentazioni grafiche.
2. Consegnare ad ogni gruppo una copia della scheda B e il mazzo di carte rappresentante i simboli grafici ritagliati dalla scheda C.
3. Stabilire un tempo massimo entro il quale ogni squadra deve abbinare a ciascuna frase del testo un simbolo grafico.
4. Correzione in plenaria e chiarimento di eventuali dubbi.
5. Consegnare ad ogni gruppo una copia della scheda D.
6. Stabilire un tempo massimo entro il quale ogni squadra deve scrivere una storia a partire dallo schema grafico dato.
7. Correzione in plenaria e chiarimento di eventuali dubbi.



## Scheda A



Descrivere situazioni, stati fisici e psicologici.

- *Era estate, il sole era caldo, ma soffiava un vento leggero... si stava proprio bene.*



Raccontare fatti che si ripetono regolarmente (abitudini)

- *Da bambino, dopo la scuola, mangiavo sempre pranzo a casa dei nonni.*




Parlare di azioni passate già in corso, già iniziate.

- *Nella stanza tutti stavano parlando di quello che era successo.*



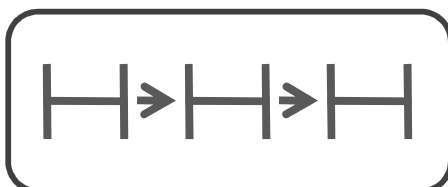
Raccontare di azioni passate che si svolgono contemporaneamente.

- *Mentre gli adulti prendevano il caffè, i bambini giocavano a pallone in giardino.*



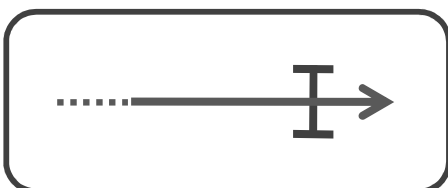
Raccontare un fatto, un'azione conclusa.

- *Ieri la Juventus ha vinto il derby con il Torino. La partita è finita 2 a 0.*



Raccontare azioni concluse che accadono una dopo l'altra.

- *Ieri sera siamo andati al cinema, poi abbiamo mangiato una pizza tutti insieme e poi abbiamo concluso la serata a casa di Marco.*



Descrivere un fatto accaduto (passato prossimo) mentre un'azione era già in corso (imperfetto).

- *Ieri, mentre guidavo per tornare a casa, ho visto un elefante in un prato. Te lo giuro!*



Scheda B (1/2)













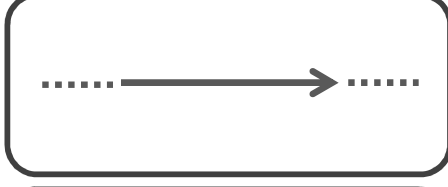
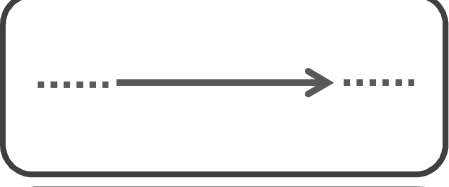

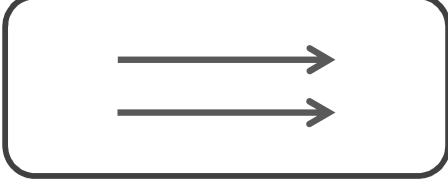
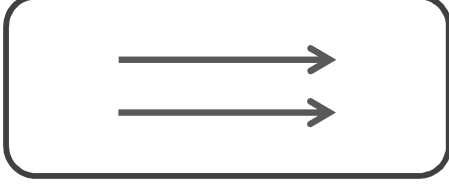

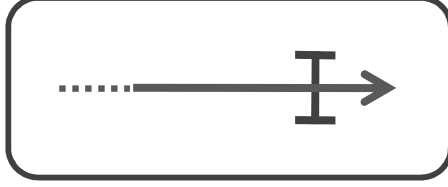
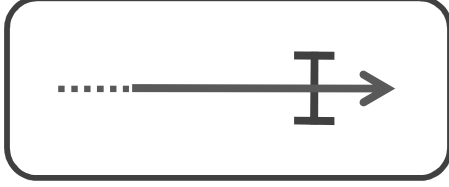
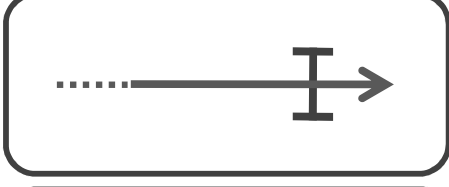



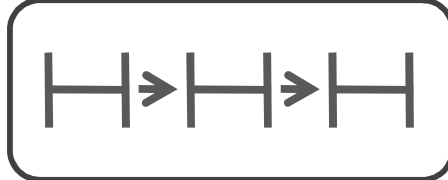
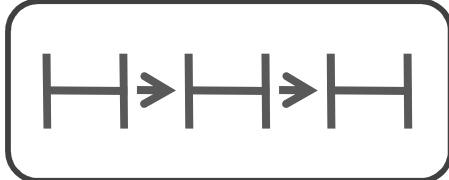
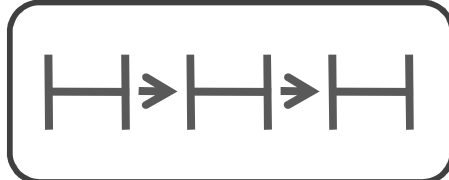
1	<p><i>Quest'estate io e i miei amici abbiamo fatto una vacanza alternativa:</i></p>	
2	<p><i>siamo andati in una fattoria a raccogliere la frutta e a curare gli animali.</i></p>	
3	<p><i>Siccome non avevamo molti soldi,</i></p>	
4	<p><i>abbiamo deciso di organizzare qualcosa di diverso e di utile:</i></p>	
5	<p><i>abbiamo cercato in Internet, abbiamo trovato una fattoria in Sardegna, abbiamo prenotato e poi siamo partiti!</i></p>	
6	<p><i>Ogni giorno ci svegliavamo alle 5.30 e facevamo colazione.</i></p>	
7	<p><i>Di solito mentre Daria e Fabio davano da mangiare agli animali, io e Lorenzo andavamo nei campi a raccogliere la frutta.</i></p>	



Scheda B (2/2)

8	<i>La sera eravamo stanchi, ma felici.</i>	
9	<i>L'ultima sera i miei amici e gli altri ragazzi mi hanno organizzato una festa a sorpresa,</i>	
10	<i>ma quel giorno io sono arrivato prima del solito</i>	
11	<i>Daria stava preparando la torta, Fabio e Lorenzo stavano apparecchiando la tavola per la cena, e gli altri ragazzi chiacchieravano e ballavano.</i>	
12	<i>E così al mio arrivo hanno gridato "Buon compleanno ... in anticipo!"</i>	
13	<i>Poi mentre cenavamo, è arrivata anche la mia ragazza! Che sorpresa!</i>	
14	<i>È stata una bellissima serata!</i>	

Scheda C


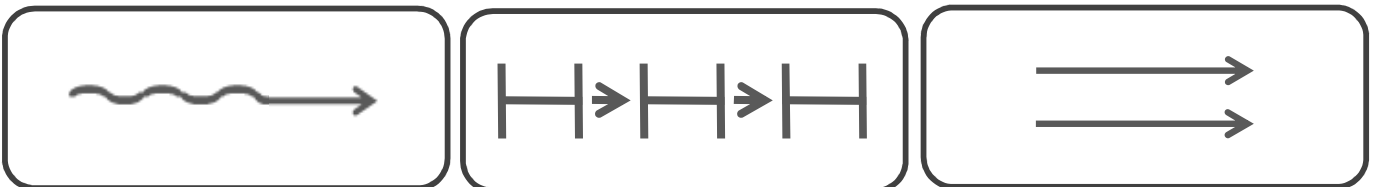
		
		
		
		
		
		
		
		
		



Scheda D

Scrivete una storia al passato.

UNA VACANZA A...



---

---

---

---

---

---

---

---

---

---

## SOLUZIONI SCHEDA B

1		8	
2		9	
3		10	
4		11	
5		12	
6		13	
7		14	