



La preposizione A

Obiettivo:

riflettere sugli usi più comuni della preposizione A, semplice e articolata.

Materiale:

Scheda nr. 1, da copiare alla lavagna.

Schede nr. 2, 3, 4, 5 da fotocopiare in duplice copia e ritagliare.

Svolgimento:

1. Ripasso generale della preposizione semplice A.

L'insegnante copia alla lavagna i verbi e le espressioni presenti nella scheda nr.1.

2. L'insegnante divide gli studenti in 2 squadre e consegna ad ognuna di esse le tessere ritagliate dalle schede nr. 2 e 3 e mescolate tra loro.

Le 2 squadre hanno a disposizione alcuni minuti per ricostruire le sequenze corrette di PREPOSIZIONE + ARTICOLO = PREPOSIZIONE ARTICOLATA.

Per aiutare gli studenti a riflettere sulla costruzione delle preposizioni articolate, gli elementi maschili sono realizzati a righe nere diagonali e gli elementi femminili sono a riempimento bianco.

3. Dopo che hanno riflettuto sulla costruzione della preposizione A articolata, gli studenti ricevono le tessere ritagliate dalle schede 4 e 5.

Ogni squadra deve formare delle frasi utilizzando tutte le tessere a disposizione e integrandole con verbi ed altri elementi ricavati dalla scheda nr. 1.

Vince la squadra che ha commesso il minor numero di errori.

In caso di parità, vince la squadra che ha terminato per prima.



Scheda nr. 1

	PREPOSIZIONE SEMPLICE	PREPOSIZIONE ARTICOLATA
andare venire tornare	<i>a Firenze, a Siena, a Roma a casa, a scuola, a lezione, a teatro, a piedi a studiare, a mangiare, a lavorare</i>	<i>al bar, al ristorante al mare allo zoo alla stazione</i>
con i mesi con le festività con il tempo con l'età	<i>a gennaio*, a febbraio* a Natale, a Capodanno, a Pasqua a mezzanotte, a mezzogiorno a dieci anni, a trentacinque anni</i>	<i>- all'una, alle sette - una volta al giorno, alla settimana, all'anno</i>
dare, rispondere chiedere, regalare dire, pensare, ecc. a qualcuno	<i>a Marco, a Gianna a mia sorella</i>	<i>- all'insegnante, agli studenti, alle amiche - rispondere al telefono, al messaggio, all'email, alle email</i>
vicino a, accanto a, di fronte a, davanti a	<i>vicino a casa mia, a casa tua accanto a Paolo, a Carla di fronte a me davanti a loro</i>	<i>vicino al museo accanto alla stazione di fronte all'edicola davanti all'ingresso</i>
con il cibo		<i>gelato al cioccolato spaghetti allo scoglio pasta alla carbonara risotto ai funghi spaghetti alle vongole</i>
*Con i mesi si usa anche la preposizione in .		

Scheda 2.

Tessere da stampare in duplice copia, da ritagliare e da consegnare agli studenti.

A+

IL

AL

A+

LA

ALLA

A+

L'

ALL'

A+

L'

ALL'

A+

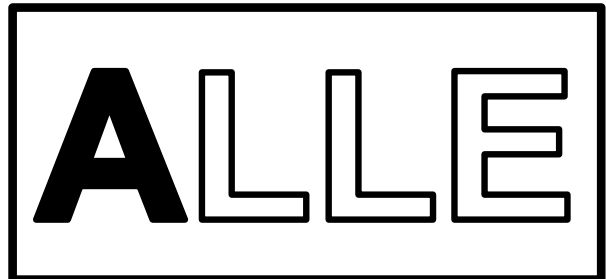



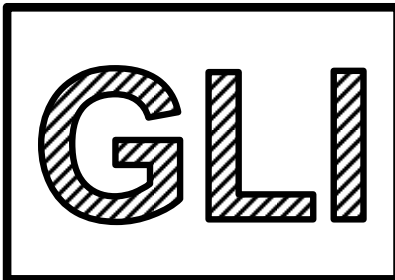

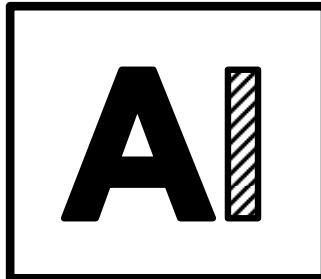


LO

ALLO



Scheda 3.

Tessere da stampare in duplice copia, da ritagliare e da consegnare agli studenti.





Scheda 4.

Tessere da stampare in duplice copia, da ritagliare e da consegnare agli studenti.

ALLA	ALLE	
ALLA	STAZIONE	
UNIVERSITÀ		
FERMATA	DIECI	
ALLE	ALL'	ALL'
ENTRATA	ALLE	
AMICHE	SCALE	
FRAGOLA	ALLA	



Scheda 5.

Tessere da stampare in duplice copia, da ritagliare e da consegnare agli studenti.

AL	ALLO	STADIO
AI	AGLI	PARCO
LIMONE	ALL'	AI
UFFICIO POSTALE		
TELEFONO		ZOO
GIARDINI	AL	AL
FRUTTI DI MARE		
STUDENTI		ALLO