



## La preposizione DI

### Obiettivo:

riflettere sugli usi più comuni della preposizione **DI**, semplice e articolata.

### Materiale:

Scheda nr. 1, da copiare alla lavagna.

Schede nr. 2, 3, 4, 5, 6, 7 da fotocopiare in duplice copia e ritagliare.

### Svolgimento:

1. Ripasso generale della preposizione semplice A.

L'insegnante distribuisce agli studenti scheda nr.1 e la legge insieme a loro.

2. L'insegnante divide gli studenti in 2 squadre e consegna ad ognuna di esse le tessere ritagliate dalle schede nr. 2 e 3 e mescolate tra loro.

Le 2 squadre hanno a disposizione alcuni minuti per ricostruire le sequenze corrette di PREPOSIZIONE + ARTICOLO = PREPOSIZIONE ARTICOLATA.

Per aiutare gli studenti a riflettere sulla costruzione delle preposizioni articolate, gli elementi maschili sono realizzati a righe nere diagonali e gli elementi femminili sono a riempimento bianco.

3. Dopo che hanno riflettuto sulla costruzione della preposizione **DI** articolata, gli studenti ricevono le tessere ritagliate dalle schede 4, 5, 6, 7.

Ogni squadra deve formare delle frasi utilizzando tutte le tessere a disposizione e integrandole con verbi ed altri elementi ricavati dalla scheda nr. 1.

Vince la squadra che ha commesso il minor numero di errori.

In caso di parità, vince la squadra che ha terminato per prima.



Scheda nr. 1

	PREPOSIZIONE SEMPLICE	PREPOSIZIONE ARTICOLATA
per specificare	<i>la sorella di Marco l'appartamento di Fabia</i>	<i>le chiavi della macchina la finestra dell'ufficio</i>
essere + città	<i>Mario è di Milano Laura e Luigi sono di Roma</i>	
per indicare una materia	<i>una maglia di cotone un bicchiere di vetro</i>	
con l'espressione "un po' di..."	<i>un po' di pane un po' di tempo</i>	
con sostanze che non si possono contare		<i>del pane, della pasta, dell'olio, del tempo</i>
per indicare alcuni / alcune		<i>dei libri, degli studenti delle case, delle persone</i>
per indicare una materia scolastica	<i>il corso di spagnolo l'esame di matematica la lezione di pianoforte</i>	
avere paura avere bisogno avere voglia	<i>hai paura di volare? ho bisogno di fare una pausa avete voglia di un caffè?</i>	<i>ho paura dei cani hai bisogno dei documenti?</i>
parlare	<i>parlare di sport, di politica</i>	<i>parlare del tempo libero</i>
qualcosa + aggettivo niente + aggettivo	<i>qualcosa di particolare, qualcosa di bello niente di particolare niente di speciale</i>	
più / meno + nome / pronome	<i>Sandro è più alto di Marco Lui è meno alto di te Questo è più bello di quello</i>	<i>l'aereo è più veloce del treno la birra è meno alcolica del vino</i>



Scheda 2.

Tessere da stampare in duplice copia, da ritagliare e da consegnare agli studenti.

**DI+**

**IL**

**DEL**

**DI+**

**LA**

**DELLA**

**DI+**

**L'**

**DELL'**

**DI+**

**L'**

**DELL'**

**DI+**


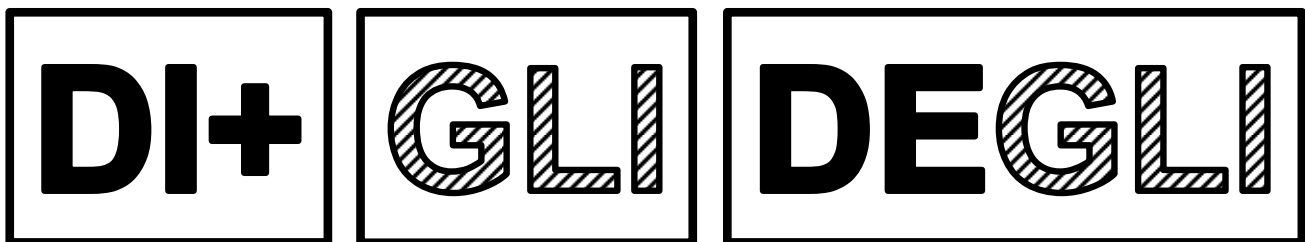
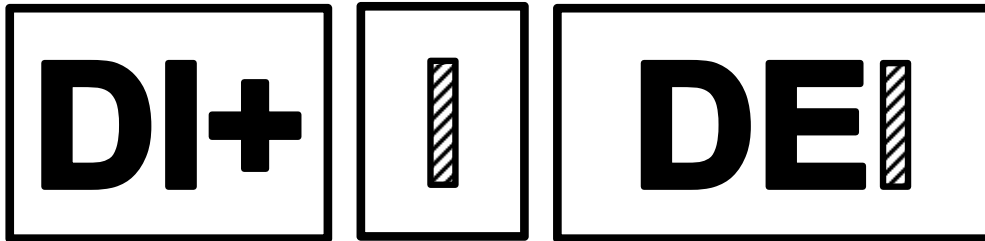
**LO**

**DELLO**



Scheda 3.

Tessere da stampare in duplice copia, da ritagliare e da consegnare agli studenti.





Scheda 4.

Tessere da stampare in duplice copia, da ritagliare e da consegnare agli studenti.

<b>DELLA</b>	<b>DELLE</b>
<b>DELLA</b>	<b>DELLE</b>
<b>DELL'</b>	<b>DELL'</b>
<b>DELLE</b>	<b>CITTÀ</b>
<b>CUCINA</b>	<b>PIANTE</b>
<b>SETTIMANA</b>	
<b>SEDIE</b>	<b>ACQUA</b>
<b>ESTATE</b>	<b>BORSE</b>



Scheda 5.

Tessere da stampare in duplice copia, da ritagliare e da consegnare agli studenti.

<b>DELLA</b>	<b>DELLE</b>
<b>DELLA</b>	<b>DELLE</b>
<b>DELL'</b>	<b>DELLE'</b>
<b>SCUOLA</b>	<b>CARNE</b>
<b>MIE SORELLE</b>	
<b>USCITA</b>	<b>AMICA</b>
<b>BICI</b>	<b>DELLA</b>
<b>GENTE</b>	<b>DELLA</b>



Scheda 6.

Tessere da stampare in duplice copia, da ritagliare e da consegnare agli studenti.

<b>DEL</b>	<b>DEL</b>	<b>DEL</b>	
<b>DEI</b>	<b>DEI</b>	<b>DEI</b>	<b>DEI</b>
<b>DELLO</b>	<b>DELLO</b>		
<b>DEGLI</b>	<b>DEGLI</b>		
<b>MERCATO</b>	<b>LATTE</b>		
<b>VINO</b>	<b>FIORI</b>	<b>LIBRI</b>	
<b>RAGNI</b>	<b>BAMBINI</b>		
<b>ZUCCHERO</b>	<b>ZOO</b>		

Questa pagina può essere fotocopiata esclusivamente per uso didattico - © Loescher Editore



Scheda 7.

Tessere da stampare in duplice copia, da ritagliare e da consegnare agli studenti.

ANIMALI	AMICI
DEGLI	DELL'
STUDENTI	OLIO
DELL'	EDIFICIO
DELL'	ALBERO
DELLO	STADIO
STUDENTE	DEI
DELLO	GATTI