



Funzioni comunicative  
Gioco

Livello A2

## Sto parlando con Linda.

### Scopo dell'attività.

È possibile utilizzare questa attività al termine della presentazione della struttura **stare + gerundio** dell'unità 3 (pag. 78) di **Nuovo Contatto A2** di Rosella Bozzone Costa, Chiara Ghezzi, Monica Piantoni, Loescher ed. 2014  
o utilizzarla in un corso di italiano di livello A2 per rinforzare l'uso di questa struttura.

### Istruzioni per l'insegnante.

1. Ritagliare le due schermate di *Chiamami!* e ritagliare all'interno di esse le parti tratteggiate in modo tale da ricavare un'apertura all'interno della quale sia possibile vedere il volto l'altra persona. Incollare poi tra loro le due schermate.
2. Dividere gli studenti in due gruppi e assegnare loro i ruoli di Linda e Davide (uno per ogni gruppo) e di tutti gli altri (in relazione al numero degli studenti).
3. Consegnare a ogni gruppo le corrispondenti carte di tipo A e di tipo B.

### Svolgimento.

L'insegnante spiega agli studenti che simuleranno una videochiamata con *Chiamami!* fra Linda, che si trova in Italia, e suo fratello Davide, che si trova in Australia.  
Linda prende una carta di tipo A e chiede a Davide che cosa sta/stanno facendo la/le persona/e indicata/e sulla carta. Davide risponde utilizzando le carte di tipo B. Poi tocca a Davide fare le domande... e così via fino ad esaurire tutte le carte.

È possibile realizzare l'attività in 2 versioni.

#### Versione 1

Utile per far partecipare un maggior numero di studenti studenti\* e far loro praticare la struttura "stare + gerundio".

Esempio.

Linda: "*Che cosa sta facendo Denis?*"

Davide: "*Non lo so, aspetta un momento... Denis, che cosa stai facendo?*"

Danis: "*Sto mettendo i regali sotto l'albero.*"

Davide: "*Denis sta mettendo i regali sotto l'albero.*"

\*Per gli animali e il piccolo Tim risponderà uno degli adulti utilizzando la terza persona singolare.

#### Versione 2

Linda e Davide rispondono per tutti, utilizzando quindi la terza persona singolare e plurale.



## Carte di tipo A - Gruppo di Linda

Mary

il piccolo Tim

Denis

Richard e Lory

tua suocera

tuo suocero

Rossella

Bill

Pallina  
(il gatto)

## Carte di tipo B - Gruppo di Linda

Valentina

*chattare con Elena*

mamma

*preparare le lasagne*

papà

*accendere il camino*

Sandro e Mara

*giocare in giardino*

la nonna

*aiutare la mamma*

gli zii (al telefono)

*partire adesso da casa*

il nonno

*fare una partita a carte*

Giacomo

*bere il latte*

Speedy (il cane)

*correre in giardino*



## Carte di tipo A - Gruppo di Davide

Valentina

mamma

papà

Sandro e Mara

la nonna

gli zii

il nonno

Giacomo

Speedy  
(il cane)

## Carte di tipo B - Gruppo di Davide

Mary  
*vestirsi*

il piccolo Tim  
*dormire*

Denis  
*mettere i regali  
sotto l'albero*

Rossella  
*scegliere la musica  
per la cena*

Bill  
*fare la doccia*

Pallina (il gatto)  
*mangiare*

Richard e Lory  
*chiacchierare  
in salotto*

tua suocera  
*dire una cosa a Mary*

tuo suocero  
*leggere il giornale*



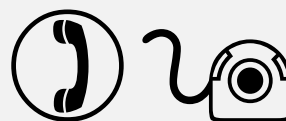
## CHIAMAMI!



**Linda 75**


In linea

11.35 Italia



### Contatti

- Davide
- Marion
- Cristina
- Carlo
- Sandro
- Mirella





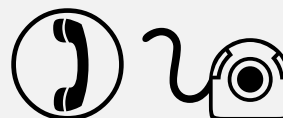
## CHIAMAMI!



**Davide**

In linea

20.35 Sidney



### Contatti

- Linda
- Mary
- Ugo
- Rino
- Nuccia
- Lisa

